熊野三山ハイライトコース　P3 ① 参照

発心門王子～熊野本宮大社

継桜王子から三越峠を越え発心門王子から熊野本宮大社に至る中辺路のハイライトコース。このコースは、約7kmの比較的歩きやすい人気のコースです。休憩所なども整備され、石畳の残る古道や棚田や茶畑が美しい集落の中の道など、雰囲気も良いコースです。

※歩行速度により所要時間は異なります。目安として参考にしてください。
災害や工事により、熊野古道の通行止めや迂回路の経由、路線バスの運休等が発生する場合があります。歩く前に最新の情報をご確認ください。

距離	：	7.5km
歩行時間	：	2～3時間
積算上昇高度	：	190m
積算下降高度	：	460m

------ 熊野古道(未舗装区間)
―――― 熊野古道(舗装区間)

熊野本宮大社へのおすすめルート

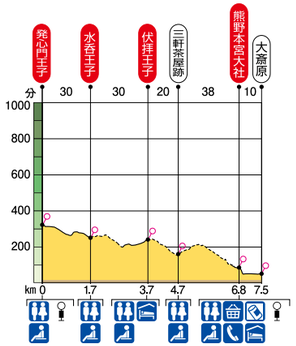

本宮エリア周遊コース

本宮地区の熊野古道中辺路ルートは3ルートあります。
発心門王子から水呑王子、伏拝王子を通り熊野本宮大社へ向かうルートが最も人気があるコースです。比較的なだらかな下りが続く、歩きやすいコースですので、熊野古道を初めて歩く方や険しい道が苦手な方におすすめです。
発心門王子から、いよいよ熊野本宮大社の神域に入ります。熊野本宮大社に歩いてお参りしたという達成感を味わってください。他には船玉神社付近から湯の峰温泉に向かう「赤木越」と湯の峰温泉から熊野本宮大社に向かう「大日越」があります。発心門王子から熊野本宮大社へ歩いたことがあり、違うルートを歩いてみたいという方におすすめです。
熊野本宮大社や湯の峰温泉からスタートし、これら3ルートを1日かけて1周してもよいでしょう。

赤木越

距離	：	8.0km
歩行時間	：	3～4時間
積算上昇高度	：	460m
積算下降高度	：	340m



大日越

距離	：	2.2km
歩行時間	：	1～2時間
積算上昇高度	：	250m
積算下降高度	：	190m

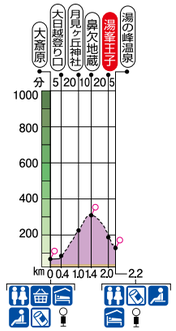

発心門王子へのアクセス

●路線バス利用
湯の峰温泉、渡瀬温泉、川湯温泉からは直通バス（一部は本宮大社前のお乗り換え）が運行しています。
紀伊田辺駅からは発心門王子行き直通バスが運行しています。
新宮駅からは本宮大社前で下車し、発心門王子行きにお乗り換えください。

バス時刻表

●マイカー利用
お車は、世界遺産熊野本宮館、河川敷駐車場などに停め、本宮大社前バス停から路線バスを利用して、発心門王子までお越しください。タクシーは台数が少ないので、ご注意ください。

●ご注意　発心門王子から熊野本宮大社へ歩く方へ
発心門王子バス停で路線バスを降りた後、熊野本宮大社方面へ向かって歩き始めると、発心門王子は通りません。発心門王子は、バス停から熊野本宮大社とは逆方向に少し歩いたところにあります。まずは発心門王子へお参りをしてから熊野本宮大社へ向かって歩きましょう。

お帰りは

熊野本宮大社でゴールし、「紀伊田辺駅」、「白浜空港」、「新宮駅」の各ターミナルへの路線バスを利用します。
また、「本宮大社前」発午前中限定で、「五条駅」・「大和八木駅」方面行のバスもあります。

■ 紀伊田辺駅・白浜温泉方面へ
本宮大社前 ―（龍神バス 明光バス 約2時間）― 紀伊田辺駅 ―（明光バス 20～30分）― 白浜温泉 各停留所内

■ 新宮駅へ
本宮大社前 ―（熊野御坊南海バス・奈良交通 約45分～1時間20分）― 新宮駅

バス時刻表（田辺・白浜方面）
バス時刻表（新宮方面）
バス時刻表（十津川・五条方面）

ご宿泊の方は

本宮町内には、日本最古の温泉ともいわれ、熊野詣の湯垢離場としても栄えた湯の峰温泉、大塔川の河原に湧く、野趣溢れる温泉として人気の川湯温泉、大露天風呂が人気の渡瀬温泉と、趣きの異なった3つの温泉地があり、それぞれに旅館・民宿が集まっています。詳細は25ページをご覧ください。
熊野本宮大社からは、熊野御坊南海バス、奈良交通、龍神バスの3社が、三湯経由の路線バスを運行しています。
※熊野御坊南海バスの一部の便は、経由しません。

このエリアのお問い合わせ
熊野本宮観光協会　0735-42-0735